

# メガネ付フェイスシールド

ウィルスの飛沫感染を防ぎ、目からの感染予防に役立ちます。

## ◆感染対策に!!

目・鼻・口をきちんと守ります。

## ◆暑さ対策に!!

熱のこもりにくい設計です。

## ◆メガネの上から装着可能!!

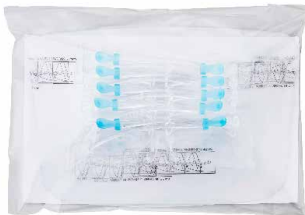
## ◆防曇加工済

曇り止め加工でクリアな視界に。

コロナ感染  
対策品



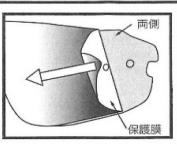
<梱包状態>



メガネ本体:ポリカーボネート/シリコン 14g  
フェイスシールド:PETフィルム 両面防曇加工 17g

### 使用上の注意

シートは傷防止のためシート両面に保護膜が貼ってありますので、保護膜をはがしてから組み立ててください。



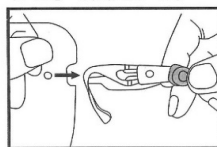
※日本語版を参照

### 組み立ての順序

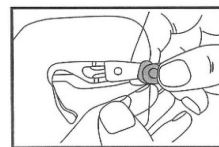
①側面にあるクリッパーを指でつまみ上げる。



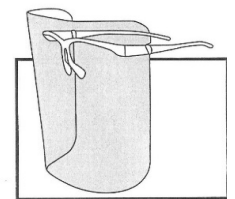
②矢印の方向にシートを入れ込み本体の穴とシートの穴の位置を合わせ手で固定する。



③クリッパーの突起部分を本体とシートの穴に奥まで差し込む。



④組み立て完了です。



### <交換用シールド>

<梱包状態>



シールドサイズ:約 W250×H200mm

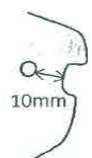
915103 メガネ+フェイスシールドセット 中国製

◆100個セット(メガネ5本×シールド5枚)×20セット

◆5個セット(メガネ5本×シールド5枚)

915104 フェイスシールド(交換用シールド) 日本製

◆10枚セット(シールド10枚)



※交換用シールドに使用するメガネは、シールドの穴がくぼみから10mmの位置のものに対応する製品をご利用ください。  
※交換用シールドは片面防曇加工です。

大黒工業株式会社

<http://daikoku-com.jp/>